

Plano EPE

Rentabilidade por Segmentos do Plano

Faixa de Alocação de ativos (PI 2020)

	Mínima	Máxima
Renda Fixa	56%	92%
Renda Variável	5%	30%
Empréstimos	3%	10%
Imóveis	0%	2%
Inv. Estruturados	0%	2%
Inv. no Exterior	0%	0%

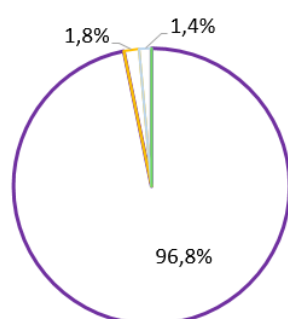
Rentabilidade Nominal (Plano CV EPE)

	Setembro	Acumulada 2020	Acumulada (PI 2020)
Renda Fixa	-0,8%	3,1%	5,1%
Renda Variável	-4,2%	-16,5%	15,1%
Empréstimos	0,6%	6,7%	9,3%
Imóveis	-	-	-
Inv. Estruturados	-1,3%	-1,6%	6,5%
Inv. no Exterior	-1,9%	7,4%	6,7%

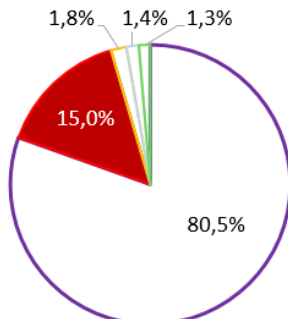
Patrimônio preliminar de
R\$ 108,8 milhões
em Setembro de 2020.

Alocação por Perfil de Investimento

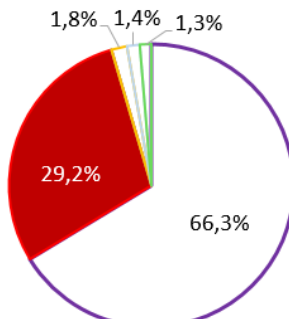
Super Conservador



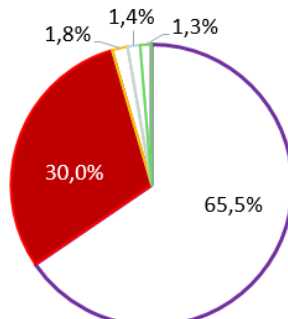
Conservador



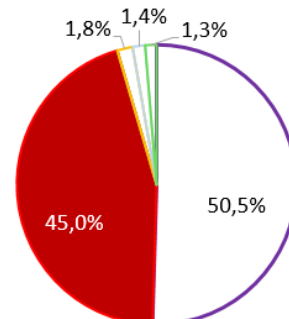
Perfil Eletros*



Moderado



Agressivo



■ Renda Variável ■ Renda Fixa ■ Empréstimos ■ Imóveis ■ Investimentos Estruturados ■ Investimentos no Exterior

* Alocação dinâmica, podendo variar de acordo com a leitura de mercado da gestão Eletros, dentro dos limites estabelecidos na Política de Investimentos.

Rentabilidade Preliminar por Perfil de Investimentos

No mês, o retorno consolidado do Perfil Eletros foi -1,7% versus 1,3% da taxa atuarial, dado o elevado INPC positivo de agosto e rentabilidade negativa da bolsa de valores. A renda fixa do plano está em sua maioria atrelada ao CDI, porém a parte de títulos públicos teve rentabilidade negativa no mês por conta da abertura das taxas, desvalorizando seus preços à mercado. Na renda variável, apesar da queda no mês a gestão consolidada da Eletros segue com retorno superior ao Benchmark no ano: -16,5% versus -17,4% do IBRX.

	out/19	nov/19	dez/19	jan/20	fev/20	mar/20	abr/20	mai/20	jun/20	jul/20	ago/20	set/20	Acumulado		
													2020	12 meses	24 meses
Perfil ELETROS	1,0%	0,6%	2,4%	0,5%	-1,9%	-8,4%	2,5%	2,2%	2,9%	3,8%	-1,5%	-1,7%	-2,1%	1,9%	13,8%
Perfil Super Conservador	0,5%	0,3%	0,4%	0,4%	0,3%	0,5%	0,3%	0,4%	0,8%	1,7%	-0,7%	-0,7%	3,0%	4,3%	-
Perfil Conservador	0,8%	0,5%	1,6%	0,4%	-0,9%	-4,1%	1,4%	1,3%	1,9%	2,8%	-1,1%	-1,3%	0,3%	3,3%	-
Perfil Moderado	1,2%	0,7%	2,6%	0,5%	-2,0%	-8,6%	2,6%	2,4%	3,0%	3,9%	-1,5%	-1,8%	-2,1%	2,3%	-
Perfil Agressivo	1,5%	0,8%	3,7%	0,5%	-3,1%	-13,3%	4,0%	3,6%	4,3%	5,0%	-2,0%	-2,3%	-4,5%	1,3%	-
Taxa de Referência ¹	0,5%	1,0%	1,7%	0,6%	0,6%	0,6%	0,2%	0,1%	0,7%	0,8%	0,8%	1,3%	5,7%	9,0%	18,1%
INPC	0,0%	0,5%	1,2%	0,2%	0,2%	0,2%	-0,2%	-0,3%	0,3%	0,4%	0,4%	0,9%	2,0%	3,9%	6,9%
CDI ²	0,5%	0,4%	0,4%	0,4%	0,3%	0,3%	0,3%	0,2%	0,2%	0,2%	0,2%	0,2%	2,3%	3,6%	10,0%
IBRX ³	2,2%	1,0%	7,3%	-1,3%	-8,2%	-30,1%	10,3%	8,5%	9,0%	8,4%	-3,2%	-4,8%	-17,4%	-8,6%	23,3%

[1] Taxa de referência do Plano CV EPE: variação do INPC acrescida de 5,65% em 2017. De 2018 a 2019, a taxa utilizada é INPC + 5,25%. A partir de 2020, a taxa de referência do plano é INPC + 4,8%.

[2] CDI é o Certificado de Depósito Interbancário e índice de referência do segmento de renda fixa da Eletros.

[3] IBRX é o Índice Brasil e referência do segmento de renda variável da Eletros.

*A rentabilidade é bruta, ou seja, não exclui a taxa de administração ou outros custos dos planos. A taxa de administração da Eletros é de 0,40% a.a. (a partir de abril/2020). As rentabilidades e o INPC de junho são preliminares, podendo sofrer alterações.



**Acesse o E-book de
Perfis de Investimento**

Conheça a diferença entre perfis e os que melhor se adequam para cada momento de sua vida.

eletros.com.br/perfis-de-investimento/