

## Plano EPE

### Rentabilidade por Segmentos do Plano

#### Faixa de Alocação de ativos (PI 2020)

	Mínima	Máxima
Renda Fixa	56%	92%
Renda Variável	5%	30%
Empréstimos	3%	10%
Imóveis	0%	2%
Inv. Estruturados	0%	2%
Inv. no Exterior	0%	0%

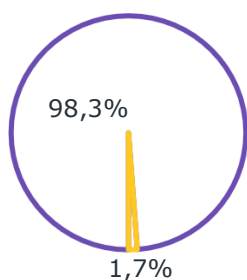
#### Rentabilidade Nominal (Plano CV EPE)

	Julho	Acumulada 2020	Acumulada (PI 2020)
Renda Fixa	2,1%	4,7%	1,3%
Renda Variável	9,2%	-9,5%	8,7%
Empréstimos	0,6%	5,6%	4,4%
Imóveis	-	-	-
Inv. Estruturados	-	-	-
Inv. no Exterior	-	-	-

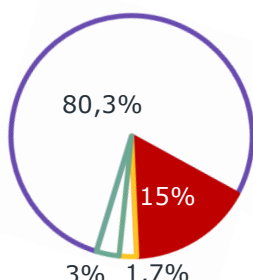
Patrimônio preliminar de  
**R\$ 110,2 milhões**  
em Julho de 2020.

### Alocação por Perfil de Investimento

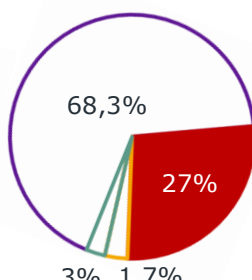
#### Super Conservador



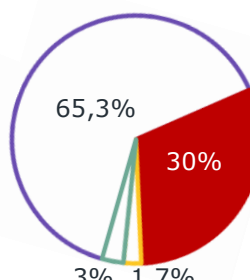
#### Conservador



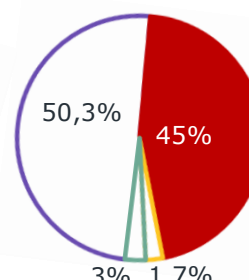
#### Perfil Eletros\*



#### Moderado



#### Agressivo



■ Renda variável ■ Renda fixa ■ Empréstimos

\* Alocação dinâmica, podendo variar de acordo com a leitura de mercado da gestão Eletros, dentro dos limites estabelecidos na Política de Investimentos.

### Rentabilidade Preliminar por Perfil de Investimentos

No mês, o retorno consolidado do Perfil Eletros foi 4,0% versus 0,8% da taxa atuarial. A renda fixa do plano está em sua maioria atrelada ao CDI e foi positiva no mês, a parte de títulos públicos teve boa rentabilidade no mês por conta do fechamento das taxas, valorizando seus preços à mercado. A renda variável também teve importante contribuição em junho com alta do IBrX de 9,2%. A gestão consolidada da Eletros segue com retorno superior ao Benchmark no ano: -9,5% versus -10,4% do IBrX.

	ago/19	set/19	out/19	nov/19	dez/19	jan/20	fev/20	mar/20	abr/20	mai/20	jun/20	jul/20	Acumulado		
													2020	12 meses	24 meses
Perfil ELETROS	0,6%	1,0%	1,0%	0,6%	2,4%	0,5%	-1,9%	-8,4%	2,5%	2,2%	2,9%	4,0%	1,3%	7,1%	18,8%
Perfil Super Conservador	0,5%	0,5%	0,5%	0,3%	0,4%	0,4%	0,3%	0,5%	0,3%	0,4%	0,8%	2,0%	4,9%	7,2%	-
Perfil Conservador	0,5%	0,8%	0,8%	0,5%	1,6%	0,4%	-0,9%	-4,1%	1,4%	1,3%	1,9%	3,1%	3,0%	7,5%	-
Perfil Moderado	0,5%	1,2%	1,2%	0,7%	2,6%	0,5%	-2,0%	-8,6%	2,6%	2,4%	3,0%	4,1%	1,5%	7,9%	-
Perfil Agressivo	0,6%	1,5%	1,5%	0,8%	3,7%	0,5%	-3,1%	-13,3%	4,0%	3,6%	4,3%	5,3%	0,0%	8,2%	-
Taxa de Referência <sup>1</sup>	0,5%	0,4%	0,5%	1,0%	1,7%	0,6%	0,6%	0,6%	0,2%	0,1%	0,7%	0,8%	3,6%	7,8%	17,1%
INPC	0,1%	-0,1%	0,0%	0,5%	1,2%	0,2%	0,2%	0,2%	-0,2%	-0,3%	0,3%	0,4%	0,8%	2,7%	5,9%
CDI <sup>2</sup>	0,5%	0,5%	0,5%	0,4%	0,4%	0,4%	0,3%	0,3%	0,3%	0,2%	0,2%	0,2%	2,0%	4,2%	10,8%
IBRX <sup>3</sup>	-0,2%	3,2%	2,2%	1,0%	7,3%	-1,3%	-8,2%	-30,1%	10,3%	8,5%	9,0%	8,4%	-10,4%	2,2%	33,7%

[1] Taxa de referência do Plano CV EPE: variação do INPC acrescida de 5,65% em 2017. De 2018 a 2019, a taxa utilizada é INPC + 5,25%. A partir de 2020, a taxa de referência do plano é INPC + 4,8%.

[2] CDI é o Certificado de Depósito Interbancário e índice de referência do segmento de renda fixa da Eletros.

[3] IBRX é o Índice Brasil e referência do segmento de renda variável da Eletros.

\*A rentabilidade é bruta, ou seja, não exclui a taxa de administração ou outros custos dos planos. A taxa de administração da Eletros é de 0,40% a.a. (a partir de abril/2020). As rentabilidades e o INPC de junho são preliminares, podendo sofrer alterações.



**Acesse o E-book de  
Perfis de Investimento**

Conheça a diferença entre perfis  
e os que melhor se adequam  
para cada momento de sua vida.

[eletros.com.br/perfis-de-investimento/](http://eletros.com.br/perfis-de-investimento/)