

Plano CD ELETROBRÁS

Rentabilidade por Segmentos do Plano

Faixa de Alocação de ativos (PI 2020)

	Mínima	Máxima
Renda Fixa	31%	88%
Renda Variável	10%	40%
Empréstimos	2%	8%
Imóveis	0%	6%
Inv. Estruturados	0%	10%
Inv. no Exterior	0%	5%

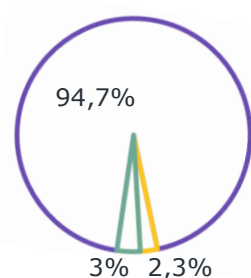
Rentabilidade Nominal (PLANO CD ELETROBRÁS)

	Julho	Acumulada 2020	Acumulada (PI 2020)
Renda Fixa	2,1%	4,7%	1,3%
Renda Variável	9,2%	-9,5%	8,7%
Empréstimos	0,6%	5,5%	4,4%
Imóveis	0,6%	4,1%	4,3%
Inv. Estruturados	-	-	-
Inv. no Exterior	-	-	-

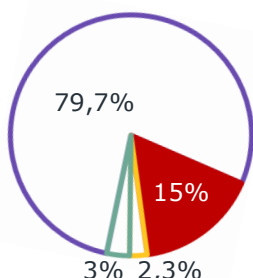
Patrimônio preliminar de
R\$ 1.691,5 milhões
em Julho de 2020.

Alocação por Perfil de Investimento

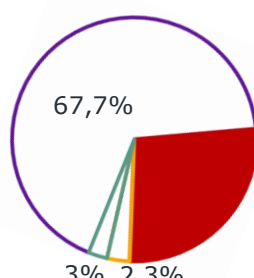
Super Conservador



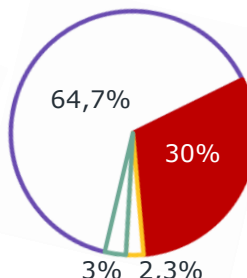
Conservador



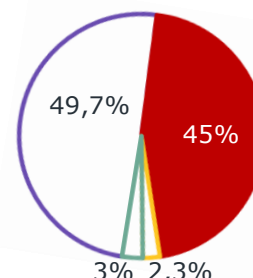
Perfil Eletros*



Moderado



Agressivo



■ Renda variável ■ Renda fixa ■ Empréstimos ■ Imóveis

* Alocação dinâmica, podendo variar de acordo com a leitura de mercado da gestão Eletros, dentro dos limites estabelecidos na Política de Investimentos.

Rentabilidade Preliminar por Perfil de Investimentos

No mês, o retorno consolidado do Perfil Eletros foi 4,0% versus 0,8% da taxa atuarial. A renda fixa do plano está em sua maioria atrelada ao CDI e foi positiva no mês, a parte de títulos públicos teve boa rentabilidade no mês por conta do fechamento das taxas, valorizando seus preços à mercado. A renda variável também teve importante contribuição em junho com alta do IBrX de 9,2%. A gestão consolidada da Eletros segue com retorno superior ao Benchmark no ano: -9,5% versus -10,4% do IBrX.

	ago/19	set/19	out/19	nov/19	dez/19	jan/20	fev/20	mar/20	abr/20	mai/20	jun/20	jul/20	Acumulado		
													2020	12 meses	24 meses
Perfil ELETROS	0,6%	1,0%	1,0%	0,6%	2,3%	0,5%	-1,8%	-8,4%	2,5%	2,3%	3,0%	4,0%	1,4%	7,2%	19,0%
Perfil Super Conservador	0,5%	0,5%	0,5%	0,3%	0,4%	0,4%	0,3%	0,6%	0,3%	0,4%	0,8%	2,0%	4,9%	7,3%	15,1%
Perfil Conservador	0,5%	0,9%	0,9%	0,5%	1,6%	0,5%	-1,0%	-4,4%	1,5%	1,4%	2,0%	3,1%	2,9%	7,5%	19,4%
Perfil Moderado	0,5%	1,2%	1,2%	0,7%	2,7%	0,5%	-2,0%	-8,8%	2,7%	2,4%	3,2%	4,2%	1,6%	8,2%	24,3%
Perfil Agressivo	0,6%	1,5%	1,6%	0,8%	3,8%	0,6%	-3,1%	-13,4%	4,1%	3,6%	4,4%	5,3%	0,0%	8,5%	28,8%
Taxa de Referência ¹	0,5%	0,4%	0,5%	1,0%	1,7%	0,6%	0,6%	0,6%	0,2%	0,1%	0,7%	0,8%	3,6%	7,8%	17,1%
INPC	0,1%	-0,1%	0,0%	0,5%	1,2%	0,2%	0,2%	0,2%	-0,2%	-0,3%	0,3%	0,4%	0,8%	2,7%	5,9%
CDI ²	0,5%	0,5%	0,5%	0,4%	0,4%	0,4%	0,3%	0,3%	0,3%	0,2%	0,2%	0,2%	2,0%	4,2%	10,8%
IBRX ³	-0,2%	3,2%	2,2%	1,0%	7,3%	-1,3%	-8,2%	-30,1%	10,3%	8,5%	9,0%	8,4%	-10,4%	2,2%	33,7%

[1] Taxa de referência do Plano CD Eletrobrás: variação do INPC acrescida de 5,65% em 2017. De 2018 a 2019, a taxa utilizada é INPC + 5,25%. A partir de 2020, a taxa de referência do plano é INPC + 4,8%.

[2] CDI é o Certificado de Depósito Interbancário e índice de referência do segmento de renda fixa da Eletros.

[3] IBrX é o Índice Brasil e referência do segmento de renda variável da Eletros.

*A rentabilidade é bruta, ou seja, não exclui a taxa de administração ou outros custos dos planos. A taxa de administração da Eletros é de 0,40% ao ano (a partir de abril/2020). As rentabilidades e o INPC de junho são preliminares, podendo sofrer alterações.



**Acesse o E-book de
Perfis de Investimento**

Conheça a diferença entre perfis
e os que melhor se adequam
para cada momento de sua vida.

eletros.com.br/perfis-de-investimento/