

Plano CV ONS

Rentabilidade por Segmentos do Plano

Faixa de Alocação de ativos (PI 2020)

	Mínima	Máxima
Renda Fixa	32%	88%
Renda Variável	10%	40%
Empréstimos	2%	8%
Imóveis	0%	5%
Inv. Estruturados	0%	5%
Inv. no Exterior	0%	0%

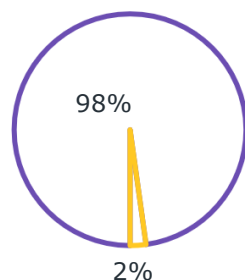
Rentabilidade Nominal (CV ONS)

	Junho	Acumulada 2020	Acumulada (PI 2020)
Renda Fixa	0,9%	2,6%	0,9%
Renda Variável	8,8%	-17,1%	7,2%
Empréstimos	0,6%	5,0%	3,5%
Imóveis	-	-	-
Inv. Estruturados	-	-	-
Inv. no Exterior	-	-	-

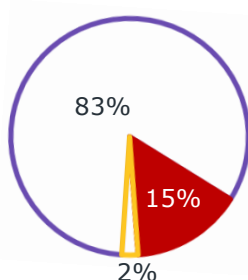
Patrimônio preliminar de
R\$ 689,8 milhões
em Junho de 2020.

Alocação por Perfil de Investimento

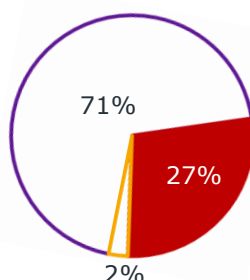
Super Conservador



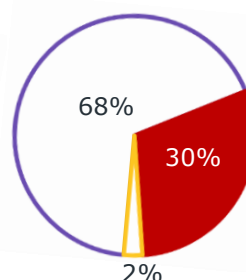
Conservador



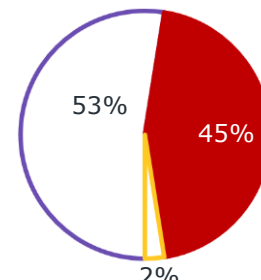
Perfil Eletros*



Moderado



Agressivo



■ Renda variável ■ Renda fixa ■ Empréstimos

* Alocação dinâmica, podendo variar de acordo com a leitura de mercado da gestão Eletros, dentro dos limites estabelecidos na Política de Investimentos.

Rentabilidade Preliminar por Perfil de Investimentos

No mês, o retorno consolidado do Perfil Eletros foi 3,0% versus 0,7% da taxa atuarial, dado o INPC projetado positivo no período. A renda fixa do plano está em sua maioria atrelada ao CDI e foi positiva no mês, a parte de títulos públicos teve boa rentabilidade no mês por conta do fechamento das taxas, valorizando seus preços à mercado. A renda variável também teve importante contribuição em junho com alta do IBrX de 9%. A gestão consolidada da Eletros segue com retorno superior ao Benchmark no ano: -17,1% versus -17,4% do IBrX.

	jul/19	ago/19	set/19	out/19	nov/19	dez/19	jan/20	fev/20	mar/20	abr/20	mai/20	jun/20	Acumulado		
													2020	12 meses	24 meses
Perfil ELETROS	0,7%	0,6%	1,0%	1,0%	0,6%	2,4%	0,5%	-1,8%	-8,4%	2,5%	2,3%	3,0%	-2,4%	3,8%	12,5%
Perfil Super Conservador	0,6%	0,5%	0,5%	0,5%	0,3%	0,4%	0,4%	0,2%	0,6%	0,3%	0,4%	0,9%	2,9%	5,7%	13,4%
Perfil Conservador	0,7%	0,5%	0,8%	0,9%	0,5%	1,6%	0,4%	-1,0%	-4,2%	1,5%	1,4%	2,0%	0,0%	5,1%	18,0%
Perfil Moderado	0,9%	0,5%	1,2%	1,2%	0,6%	2,6%	0,5%	-2,0%	-8,7%	2,7%	2,4%	3,2%	-2,4%	4,7%	22,8%
Perfil Agressivo	1,1%	0,6%	1,5%	1,6%	0,8%	3,7%	0,5%	-3,1%	-13,3%	4,1%	3,6%	4,5%	-4,8%	4,2%	27,7%
Taxa de Referência ¹	0,5%	0,5%	0,4%	0,5%	1,0%	1,7%	0,6%	0,6%	0,6%	0,2%	0,1%	0,7%	2,7%	7,5%	16,9%
INPC	0,1%	0,1%	-0,1%	0,0%	0,5%	1,2%	0,2%	0,2%	0,2%	-0,2%	-0,3%	0,3%	0,4%	2,3%	5,7%
CDI ²	0,6%	0,5%	0,5%	0,5%	0,4%	0,4%	0,4%	0,3%	0,3%	0,3%	0,2%	0,2%	1,8%	4,6%	11,2%
IBRX ³	1,2%	-0,2%	3,2%	2,2%	1,0%	7,3%	-1,3%	-8,2%	-30,1%	10,3%	8,5%	9,0%	-17,4%	-4,7%	34,2%

[1] Taxa de referência do Plano CV ONS: variação do INPC acrescida de 5,65% em 2017. De 2018 a 2019, a taxa utilizada é INPC + 5,25%. A partir de 2020, a taxa de referência do plano é INPC + 4,8%.

[2] CDI é o Certificado de Depósito Interbancário e índice de referência do segmento de renda fixa da Eletros.

[3] IBrX é o Índice Brasil e referência do segmento de renda variável da Eletros.

*A rentabilidade é bruta, ou seja, não exclui a taxa de administração ou outros custos dos planos. A taxa de administração da Eletros é de 0,40% a.a. (a partir de abril/2020). As rentabilidades e o INPC de junho são preliminares, podendo sofrer alterações.



Acesse o E-book de Perfis de Investimento

Conheça a diferença entre perfis e os que melhor se adequam para cada momento de sua vida.

eletros.com.br/perfis-de-investimento/