

Plano CD ELETROBRÁS

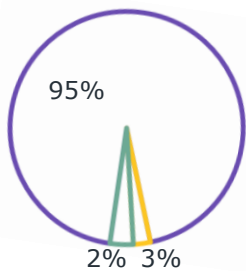
Rentabilidade por Segmentos do Plano

Faixa de Alocação de ativos (PI 2020)			Rentabilidade Nominal (PLANO CD ELETROBRÁS)		
	Mínima	Máxima	Maio	Acumulada 2020	Acumulada (PI 2020)
Renda Fixa	31%	88%	0,3%	1,7%	0,3%
Renda Variável	10%	40%	7,6%	-23,9%	5,5%
Empréstimos	2%	8%	0,8%	5,0%	2,5%
Imóveis	0%	6%	0,6%	2,7%	2,4%
Inv. Estruturados	0%	10%	-	-	-
Inv. no Exterior	0%	5%	-	-	-

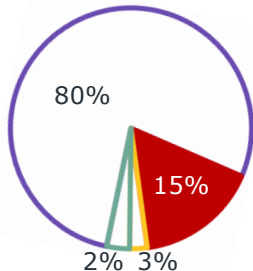
Patrimônio preliminar de
R\$ 1.595,4 milhões
em Maio de 2020.

Alocação por Perfil de Investimento

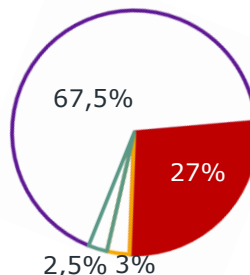
Super Conservador



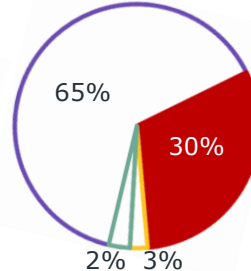
Conservador



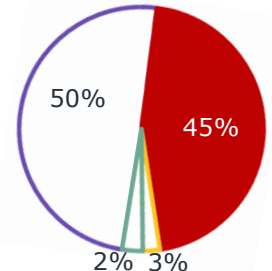
Perfil Eletros*



Moderado



Agressivo



■ Renda variável ■ Renda fixa ■ Empréstimos ■ Imóveis

* Alocação dinâmica podendo variar de acordo com a leitura de mercado da gestão Eletros, dentro dos limites estabelecidos na Política de Investimentos.

Rentabilidade Preliminar por Perfil de Investimentos

No mês o retorno consolidado do Perfil Eletros foi 2,3% versus -0,1%, que é impactada pelo INPC projetado negativo no período. A renda fixa do plano está em sua maioria atrelada ao CDI e foi positiva no mês. A renda variável também teve importante contribuição no mês. A gestão consolidada da Eletros segue com retorno superior ao Benchmark no ano: -23,9% versus -24,2% do IBrX.

	jun/19	jul/19	ago/19	set/19	out/19	nov/19	dez/19	jan/20	fev/20	mar/20	abr/20	mai/20	Acumulado		
													2020	12 meses	24 meses
Perfil ELETROS	1,2%	0,7%	0,6%	1,0%	1,0%	0,6%	2,3%	0,5%	-1,8%	-8,4%	2,5%	2,3%	-5,3%	2,1%	12,4%
Perfil Super Conservador	0,5%	0,6%	0,5%	0,5%	0,5%	0,3%	0,4%	0,4%	0,3%	0,6%	0,3%	0,3%	1,9%	5,3%	13,1%
Perfil Conservador	1,2%	0,8%	0,5%	0,9%	0,9%	0,5%	1,6%	0,5%	-1,0%	-4,4%	1,5%	1,3%	-2,1%	4,2%	15,5%
Perfil Moderado	1,8%	1,0%	0,5%	1,2%	1,2%	0,7%	2,7%	0,5%	-2,0%	-8,8%	2,7%	2,3%	-5,6%	3,3%	18,0%
Perfil Agressivo	2,4%	1,1%	0,6%	1,5%	1,6%	0,8%	3,8%	0,6%	-3,1%	-13,4%	4,1%	3,4%	-9,1%	2,0%	20,1%
Taxa de Referência ¹	0,4%	0,5%	0,5%	0,4%	0,5%	1,0%	1,7%	0,6%	0,6%	0,6%	0,2%	-0,1%	1,8%	7,0%	18,0%
INPC	0,0%	0,1%	0,1%	-0,1%	0,0%	0,5%	1,2%	0,2%	0,2%	0,2%	-0,2%	-0,5%	-0,1%	1,8%	6,7%
CDI ²	0,5%	0,6%	0,5%	0,5%	0,5%	0,4%	0,4%	0,4%	0,3%	0,3%	0,3%	0,2%	1,5%	4,9%	11,5%
IBRX ³	4,1%	1,2%	-0,2%	3,2%	2,2%	1,0%	7,3%	-1,3%	-8,2%	-30,1%	10,3%	8,5%	-24,2%	-8,9%	16,8%

[1] Taxa de referência do plano CD Eletrobrás: variação do INPC acrescida de 5,65% em 2017. De 2018 a 2019 a taxa utilizada é INPC + 5,25%. A partir de 2020 a taxa de referência do plano é INPC + 4,8%.

[2] CDI é o Certificado de Depósito Interbancário e índice de referência do segmento de renda fixa da ELETROS.

[3] IBRX é o Índice Brasil e referência do segmento de renda variável da ELETROS.

*A rentabilidade é bruta, ou seja, não inclui a taxa de administração ou outros custos dos planos. A taxa de administração da Eletros é de 0,40% ao ano (a partir de abril/2020). As rentabilidades e o INPC de Maio são preliminares, podendo sofrer alterações.



Acesse o E-book de Perfis de Investimento

Conheça a diferença entre perfis e os que melhor se adequam para cada momento de sua vida.

eletros.com.br/perfis-de-investimento/